



FONDS DE PETITES CAPITALISATIONS CANADIENNES LIONGUARD

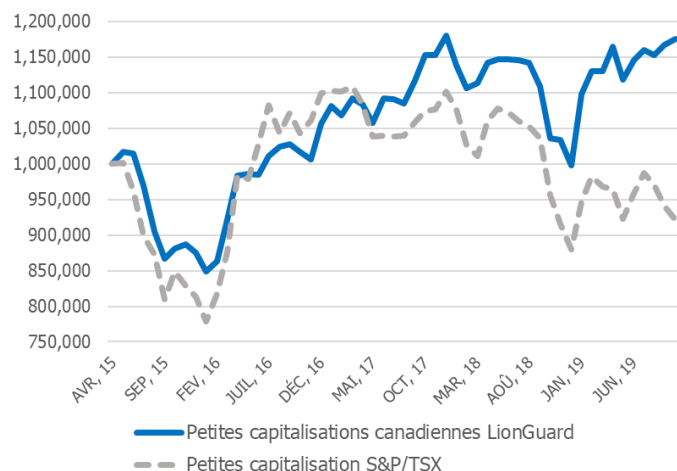
DESCRIPTION DU FONDS

Le Fonds a pour objectif d'obtenir une appréciation à long terme du capital par une approche d'investissement disciplinée dans les petites capitalisations boursières canadiennes. Le Fonds est géré en utilisant une approche fondamentale de type «bottom-up» de sélection de titre boursier avec une emphase particulière sur des compagnies de grande qualité, ayant un modèle d'affaires prouvé et une excellente équipe de gestion en place.

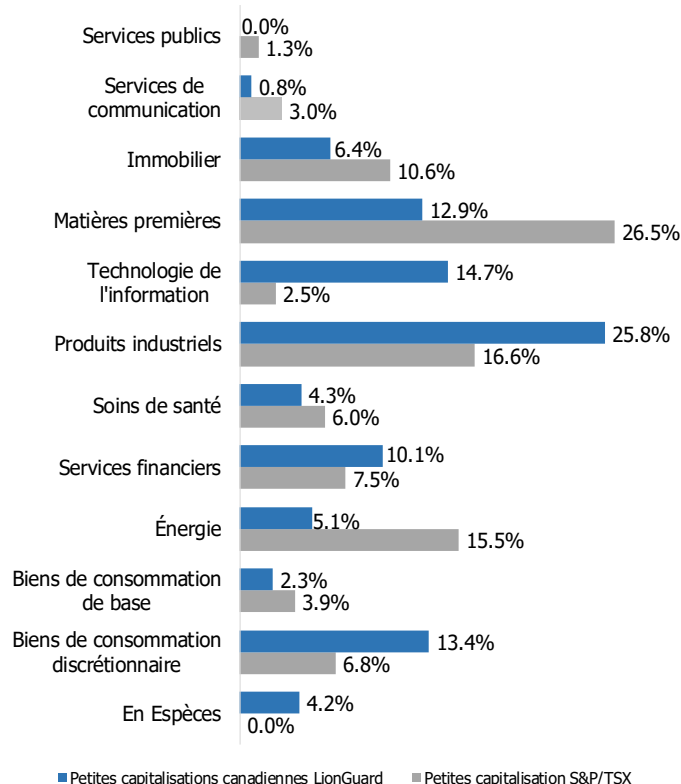
RENSEIGNEMENTS SUR LE FONDS

Type	Actions Canadiennes de Petites Capitalisations
Approche	Analyse Fondamentale
Indice de Référence	Indice de Petites Capitalisations S&P/TSX
Recherche	Recherche & Modèles Faits à l'Interne
Profil d'investisseur	Investisseurs Institutionnels, Family Offices

CROISSANCE DEPUIS LA CRÉATION



RÉPARTITION SECTORIELLE



RENDEMENT BRUT

ANNÉE	JAN	FÉV	MAR	AVR	MAI	JUN	JUL	AOU	SEP	OCT	NOV	DÉC	ACJ
2019	9.93%	3.01%	-0.03%	3.02%	-3.94%	2.44%	1.28%	-0.69%	1.29%	0.71%			17,75%
2018	-3.46%	-2.83%	0.66%	2.57%	0.41%	-0.06%	-0.11%	-0.29%	-2.94%	-6.57%	-0.19%	-3.41%	-15,37%
2017	2.41%	-1.27%	2.30%	-0.81%	-2.39%	3.20%	-0.06%	-0.58%	2.96%	3.18%	0.06%	2.32%	11,70%
2016	-3,00%	1,66%	6,66%	6,75%	0,24%	-0,09%	2,65%	1,30%	0,36%	-1,03%	-1,07%	4,99%	20,60%
2015					1,74%	-0,28%	-4,49%	-6,62%	-4,24%	1,67%	0,67%	-1,26%	-12,44%

RENDEMENT BRUT COMPARATIF

RENDEMENT BRUT	Fonds petites cap. LionGuard	Petites cap. S&P/TSX	Valeur Ajoutée
1 mois	0,71%	-2,03%	2,74%
3 mois	1,30%	-6,63%	7,93%
Cumul de l'Année	17,75%	4,76%	12,98%
1 an (Annualisé)	13,51%	-3,50%	17,01%
2 an (Annualisé)	1,00%	-7,37%	8,37%
3 an (Annualisé)	4,95%	-4,01%	8,96%
4 an (Annualisé)	7,47%	2,09%	5,39%
Depuis la création (Annualisé)	3,66%	-1,79%	5,44%

CARACTÉRISTIQUES COMPARATIVES

	Fonds petites cap. LionGuard
Nombre Total de Titres	48
Capitalisation Boursière Moyenne	\$1,1 milliards
Rendement du Dividende	1,7%
Partie Active	82,0%
Cours/Bénéfice (estimé 12 prochains mois)	19,4x
Cours/Valeur Comptable	2,4x
Rendement des Capitaux (Mediane)	8,5%



**FONDS DE PETITES CAPITALISATIONS
CANADIENNES LIONGUARD**

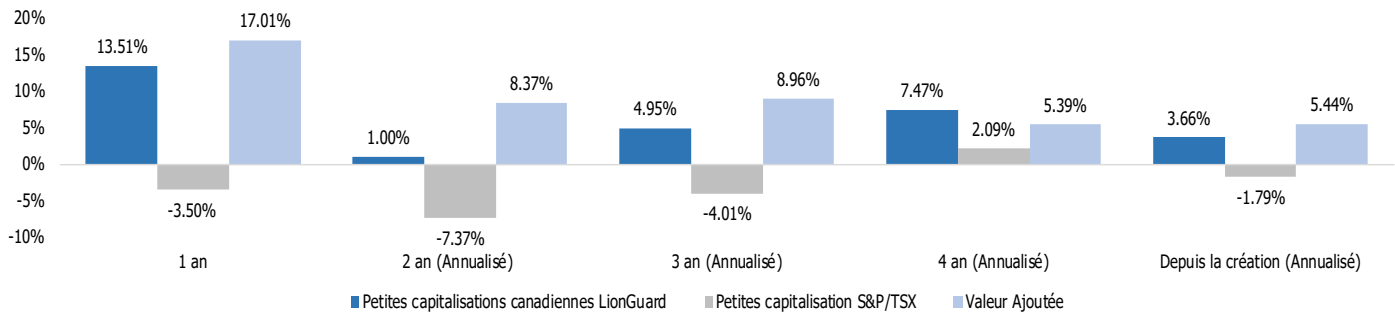
DERNIER COMMENTAIRE TRIMESTRIEL

Le Fonds de Petites Capitalisations Canadiennes LionGuard a surperformé le S&P/TSX Small Cap Index (indice de référence) durant le troisième trimestre de 2019. Au cours de cette période, le fonds a généré un rendement de 1,88% comparé à un rendement de l'indice de référence de -1,86%.

Les secteurs à plus forte valeur ajoutée par rapport à l'indice de référence étaient les secteurs de soins de santé et des services financiers provenant majoritairement de la sélection des titres. Le fonds a sous-performé dans le secteur immobilier et dans le secteur des biens de consommation discrétionnaire. Cela étant expliqué principalement par une différence d'allocation et dans une moindre mesure à la sélection des titres. Nos plus grands contributeurs à la performance par rapport à l'indice étaient Major Drilling (MDI), Altus Group (AIF) et Equitable (EQB). En même temps, être surpondéré dans Total Energy (TOT) et ne pas détenir Eldorado Gold (ELD), First Majestics Silver Corp. (FR) et Silvercorp Metals (SVM) a été couteux pour le fonds par rapport à l'indice de référence.

Pour des commentaires plus détaillés, veuillez-vous référer à notre rapport pour le troisième trimestre de 2019, qui est disponible sur notre site web.

RENDEMENT BRUT ANNUALISÉ COMPARATIF



DIX TITRES VEDETTES

Boyd Group Income Fund	4,55%
Morneau Shepell	4,08%
Badger Daylighting	3,79%
Sangoma Technologies Corp.	3,52%
Equitable Group	3,50%
Points International	3,49%
Kinaxis Inc.	3,36%
People Corp.	3,19%
Altus Group	3,16%
Sleep Country Canada Holdings	3,06%
10 titres vedettes - total	35,70%

PROCESSUS D'INVESTISSEMENT

1. Recherche et analyse fondamentale
2. Calcul de la valeur intrinsèque
3. Analyse de la gestion du risque
4. Construction du portefeuille
5. Surveillance, rebalancement et plan de sortie

GESTION DES RISQUES

1. Préservation du capital
2. Réduire les risques de changements fondamentaux
3. Gérer l'exposition au facteur de risque dans le portefeuille
4. Gestion des pondérations et des expositions aux risques
5. Suivi continu et analyse

À PROPOS DE LIONGUARD

LionGuard Gestion de Capital Inc. («LionGuard») est une société de gestion de placements établie à Montréal et constituée selon les lois canadiennes. LionGuard est enregistré auprès de l'Autorité des Marchés Financiers (AMF) en tant que gestionnaire de portefeuille, gestionnaire de fonds d'investissements et courtier sur le marché dispensé. Nos services visent à combler les besoins d'individus fortunés, de «Family Offices», de fonds de dotation, de fondations et de tout autres investisseurs institutionnels. L'objectif de LionGuard est de générer des rendements positifs ajustés au risque.

ÉQUIPE D'INVESTISSEMENT

Andrey Omelchak, CFA, CIM, FRM, MSC, Gestionnaire de portefeuille
Jay Tan, CFA, Investment officer
Colin Lebeau-Mathieu, CFA, Analyste principal
Karim Meneim, Analyste principal & Gestionnaire des risques

COORDONNÉES

Andrey Omelchak, CFA, CIM, FRM, MSC
Président, Chef de la direction et Chef des placements
aomelchak@lionguardcapital.com
514-448-6441

Jivka Angelova, MSC
Gestionnaire principale, Opérations, comptabilité & conformité
jangelova@lionguardcapital.com
514-448-6442

Gestion de capital LionGuard Inc.
1010 rue Sherbrooke O., Bureau 2350,
Montréal, QC, Canada H3A 2R7
lionguard@lionguardcapital.com
+1 (844) 448-6442

WWW.LIONGUARDCAPITAL.COM

Décharge de responsabilité: Ce document ne représente pas une offre de titre de placement dans aucune juridiction et est fourni uniquement à titre indicatif. Les titres de placement sont uniquement disponibles aux investisseurs accrédités et aux investisseurs institutionnels par le biais de placement privé en accordance avec les lois applicables. Les informations fournies dans ce sommaire sont incomplètes et sont qualifiées dans la notice d'offre. Gestion de capital LionGuard Inc. ne garantit l'exactitude des informations présentées et n'est responsable d'aucunes actions prises suite à la lecture de ce rapport. Les rendements indiqués sont historiques et basés sur les changements de valeur des unités de fonds, sans prendre en considération les ventes, les rachats, les distributions, les charges optionnelles et les impôts payables.