



# LE FONDS D'OPPORTUNITÉS LIONGUARD

## DESCRIPTION DU FONDS

Le Fonds d'opportunités LionGuard (le «Fonds») a pour objectif la croissance absolue du capital à long terme en investissant de façon disciplinée dans les petites et moyennes capitalisations boursières nord-américaines. Le Fonds investit sur une base «Long/Short» et tente d'obtenir des rendements absolus positifs avec une faible corrélation aux indices boursiers.

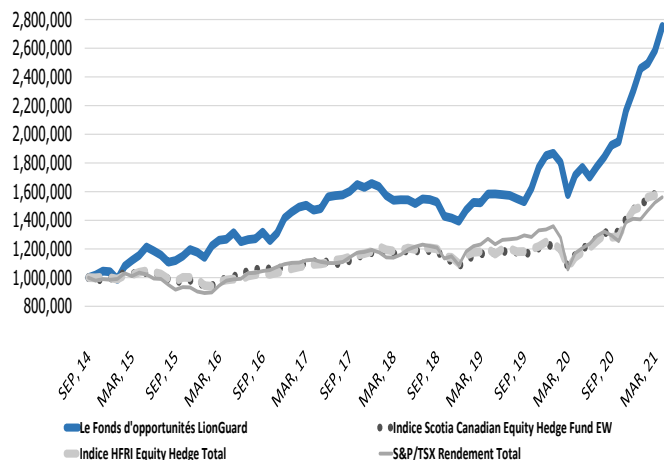
## RENDEMENT NET & «MARKET CAPTURE»

Rendement Net Annualisé	«Upside Capture Ratio»	«Downside Capture Ratio»
<b>16,62%</b>	<b>92%</b>	<b>7%</b>

## FUNDSERV

<b>LGC 103</b>	Class F (1,0% frais, comptes à services tarifés)	Comptes non enregistrés
<b>LGC 203</b>	Class F (1,0% frais, comptes à services tarifés)	Comptes enregistrés
<b>LGC 101</b>	Class A (2,0% frais, 10% commission)	Comptes non enregistrés
<b>LGC 201</b>	Class A (2,0% frais, 10% commission)	Comptes enregistrés

## CROISSANCE DU CAPITAL DEPUIS LE LANCEMENT



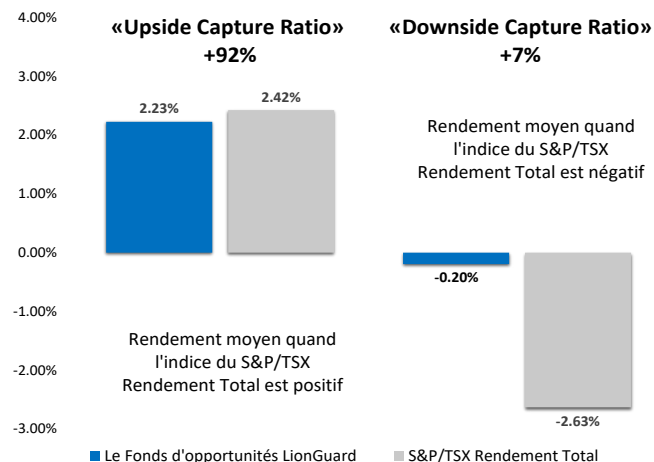
## RAISONS D'INVESTIR DANS CE FONDS

- Rendement absolu a long terme
- Processus d'investissement rigoureux
- Excellent «downside capture ratio»

## FOURNISSEURS DE SERVICES

<b>Courtier principal / Dépositaire</b>	TD Securities
<b>Conseiller juridique</b>	Borden Ladner Gervais
<b>Vérificateur</b>	PricewaterhouseCoopers
<b>Administrateur de fonds</b>	SGGG Fund Services

## «UPSIDE VS DOWNSIDE MARKET CAPTURE»



## RENDEMENTS NETS DE FRAIS

ANNÉE	JAN	FÉV	MAR	AVR	MAI	JUN	JUL	AOU	SEP	OCT	NOV	DÉC	ACJ
2021	6,83%	1,39%	3,65%	6,50%									19,57%
2020	0,84%	-3,40%	-12,46%	8,56%	3,23%	-3,86%	4,34%	3,69%	4,54%	1,27%	11,04%	6,39%	24,32%
2019	5,60%	3,64%	-0,20%	4,03%	0,04%	-0,30%	-0,38%	-1,42%	-1,39%	6,14%	9,03%	4,61%	32,88%
2018	-1,29%	-3,86%	-2,08%	0,23%	0,00%	-1,73%	2,15%	-0,27%	-1,12%	-6,52%	-0,86%	-1,58%	-15,90%
2017	2,98%	2,29%	0,91%	-2,27%	0,72%	5,56%	0,53%	0,32%	1,60%	2,94%	-1,24%	1,70%	17,00%
2016	-3,07%	7,14%	3,17%	0,54%	3,61%	-4,80%	1,18%	0,48%	3,60%	-4,53%	4,25%	8,00%	20,30%
2015	-5,17%	9,46%	3,66%	3,13%	5,06%	-2,21%	-2,48%	-4,31%	1,06%	2,74%	3,98%	-1,55%	13,07%
2014										1,78%	2,73%	-0,43%	4,11%

## RENSEIGNEMENTS SUR LE FONDS

<b>REER &amp; CELI admissible</b>	Oui, LGC 201 et LGC 203
<b>«Lockup»</b>	Aucun
<b>Souscription / rachat</b>	Mensuels
<b>Qualification</b>	Investisseurs qualifiés
<b>Devise</b>	Dollar canadien
<b>Frais liés à la performance</b>	20% par an au delà du «high water mark»
<b>«High water mark»</b>	Oui, perpétuel sans revalorisation
<b>«Hurdle rate»</b>	3,0% par an

## STATISTIQUES DEPUIS LA CRÉATION

<b>Alpha annualisé vs l'indice Scotia Can. Eq. Hedge Fund</b>	8,42%
<b>Alpha annualisé vs l'indice HFRI Equity Hedge Total</b>	8,50%
<b>Alpha annualisé vs l'indice S&amp;P/TSX Rendement Total</b>	9,63%
<b>Ratio de Sharpe</b>	1,19
<b>Trimestres positifs</b>	73%
<b>Rendement net annualisé / « Max drawdown»</b>	1,05
<b>Exposition moyenne nette au marché</b>	60%
<b>Liquidité moyenne</b>	10%



## LE FONDS D'OPPORTUNITÉS LIONGUARD

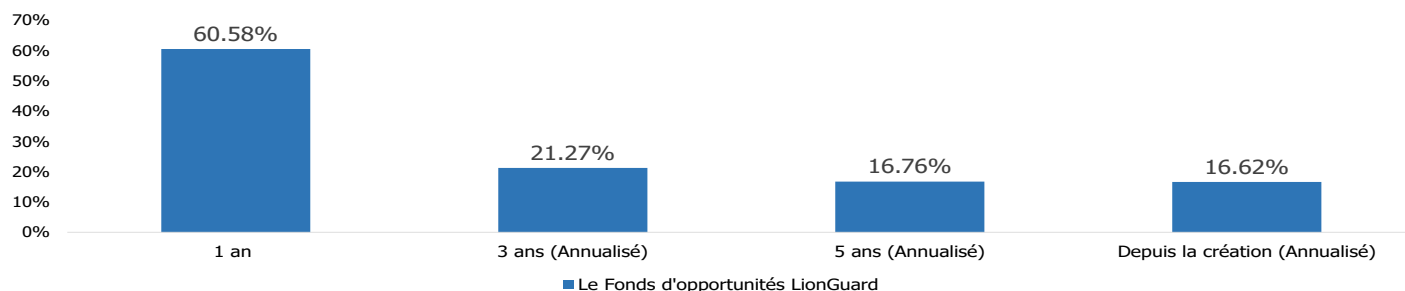
### APERÇU DU FONDS

Positions totales	44
Positions à l'achat/à découvert	33 / 11
Canada /U.S. répartition à l'achat	44% / 45%
Exposition à l'achat	89%
Exposition à découvert	23%
Exposition nette	66%
Liquidité	11%

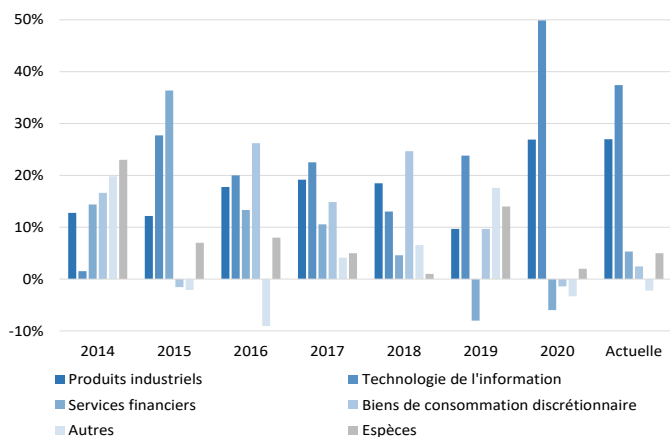
### PLUS RÉCENT COMMENTAIRE TRIMESTRIEL

Durant le T1/2021, les titres ayant offert la plus grande contribution au rendement ont été Sangoma Technologies (STC CN), Donnelley Financial (DFIN US), Photon Control (PHO CN) et Franklin Covey (FC US). En janvier, STC a annoncé l'acquisition de Star2Star, sa plus grande et plus importante acquisition à ce jour. La transaction finalise le pivot stratégique de STC pour devenir un fournisseur de solutions de communications infonuagiques à guichet unique. Nous pensons que le titre de Sangoma commencera à se négocier aux États-Unis (probablement sur le NASDAQ) au T3/2021. Nous nous attendons à ce que la cotation aux États-Unis serve de catalyseur qui réduira considérablement l'écart de valorisation entre la société et ses pairs américains.

### RENDEMENTS ANNUALISÉS NETS




### ALLOCATION SECTORIELLE NETTE



### STRATÉGIE D' ACTIONS LONGUES/SHORT

#### POSITIONS À L'ACHAT

Notre processus d'investissement pour les positions à l'achat se base sur l'identification de sociétés qui démontrent des caractéristiques de qualité supérieure, qui relèvent de notre domaine d'expertise, qui se vendent à es-compte face à leur valeur intrinsèque.



Notre processus d'investissement pour les ventes à découvert est basé sur l'identification de sociétés qui démontrent des caractéristiques de sous-performance systématique, procurant en même temps une meilleure gestion du risque pour le portefeuille entier.

#### POSITIONS À DÉCOUVERT

### À PROPOS DE LIONGUARD

Gestion de Capital LionGuard Inc. («LionGuard») est une société de gestion de placements établie à Montréal et constituée selon les lois canadiennes. LionGuard est enregistrée auprès de l'Autorité des Marchés Financiers (AMF) en tant que gestionnaire de portefeuille, gestionnaire de fonds d'investissements et courtier sur le marché dispensé. Nos services visent à combler les besoins d'individus fortunés, de «Family Offices», de fonds de dotation, de fondations et de tout autres investisseurs institutionnels. L'objectif de LionGuard est de générer des rendements positifs ajustés au risque.

### ÉQUIPE D'INVESTISSEMENT

Andrey Omelchak, CFA, CIM, FRM, MSc, Gestionnaire de portefeuille  
Jordan Steiner, CFA, Gestionnaire de portefeuille  
Jay Tan, CFA, Investment officer  
Colin Lebeau-Mathieu, CFA, Analyste principal  
Karim Meneim, Analyste principal & Gestionnaire des risques

### COORDONNÉES

Pierre Czywicz, MBA, CFA, CAIA  
Directeur général, Distribution  
pierrecc@lionguardcapital.com  
514-380-5788

Andrey Omelchak, CFA, FRM, MSc  
PDG & Chef des placements  
aomelchak@lionguardcapital.com  
514-448-6441

#### Pour conseillers en placement:

Oak Hill Financial Inc.  
Olivier Liard, Premier vice-président  
oliard@oakhillfinancial.ca  
514-701-9724

#### Gestion de capital LionGuard

1010 rue Sherbrooke O. suite 2350  
Montréal, QC, Canada H3A 2R7  
info@lionguardcapital.com  
+1 (844) 448-6442

[WWW.LIONGUARDCAPITAL.COM](http://WWW.LIONGUARDCAPITAL.COM)

Décharge de responsabilité: Ce document ne représente pas une offre de titre de placement quelque soit la juridiction et est fourni uniquement à titre indicatif. Les titres de placement sont uniquement disponibles aux investisseurs qualifiés et aux investisseurs institutionnels par le biais de placement privé en accord avec les lois applicables. Les informations fournies dans ce sommaire sont incomplètes et sont qualifiées dans la notice d'offre du Fonds d'opportunités LionGuard et le document de fiducie, selon les besoins. Les données relatives à l'indice Scotia Canadian Equity Hedge Fund & l'indice HFRI Equity Hedge Total sont les dernières disponibles. Les rendements présentés sont nets des frais de gestion. Veuillez noter que pour la période d'octobre 2014 à novembre 2016, les rendements sont basés sur les parts de la série S de la société en commandite ajustées à 1,0 % de frais de gestion. Gestion de capital LionGuard Inc. ne garantit l'exactitude des informations présentées et n'est responsable d'aucune action prise suite à la lecture de ce rapport. Les expositions à l'achat, à découvert, et nette sont en fonction des entrées et des sorties de fonds confirmées pour la période suivante. Le ratio de capture à la hausse (ratio de capture à la baisse) est calculé en utilisant les rendements mensuels moyens du fonds, divisés par les rendements mensuels moyens de l'indice de référence, lorsque les rendements de l'indice de référence sont positifs (négatifs). Les rendements indiqués sont historiques et basés sur les changements de valeur des unités de fonds, sans prendre en considération les ventes, les rachats, les distributions, les charges optionnelles et les impôts payables. Le Fonds d'opportunités LionGuard Fiducie investit tout son capital dans la société en commandite.